

Informații despre

Omeprazol pentru copii

(Information about Omeprazole for Children – Romanian)



Acest ghid este destinat părinților/îngrijitorilor, ai căror copii au fost consultați de doctor. Doctorul vă poate recomanda diferite tratamente, în funcție de starea în care se află copilul.

Ce este Omeprazol?

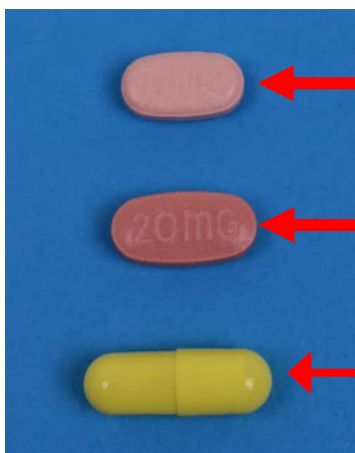
Omeprazol aparține unei clase de medicamente denumite Proton Pump Inhibitor (PPI - inhibitori ai pompei de protoni). Acești inhibitori sunt utilizați pentru tratarea bolii de reflux gastro-esofagian, cunoscută și sub numele de "Reflux". Omeprazol este inhibitorul PPI preferențial pentru tratarea copiilor din Glasgow.

Cum se administrează Omeprazol?

Pe piață există mai multe variante de Omeprazol.

Vă recomandăm două tipuri de Omeprazol, în funcție de vârsta copilului:

- De la naștere, sugarului i se poate administra Omeprazol, sub formă de Multi-Unit Pellet System (pelete unitare)
- După înțârcare (în general de la 7 luni), copilului i se poate administra Omeprazol sub formă de capsule



Omeprazol MUPS

(pelete unitare) de la naștere

Omeprazol Capsule

După înțârcare (în general de la 7 luni)

Cum se administrează peletele unitare Omeprazol (MUPS)

- Poate fi destul de complicat să administrați Omeprazol MUPS bebelușului.
- Din experiența noastră, cel mai eficient mod de administrare al Omeprazolului bebelușului, este dizolvarea pastilei MUPS în apă și administrarea medicamentului cu ajutorul unei seringi.

Tehnica de administrare a Omeprazol MUPS:



1. Folosiți o seringă de 5 ml



2. Scoateți tija



3. Puneți pastila MUPS în interiorul seringii



4. Băgați tija la loc



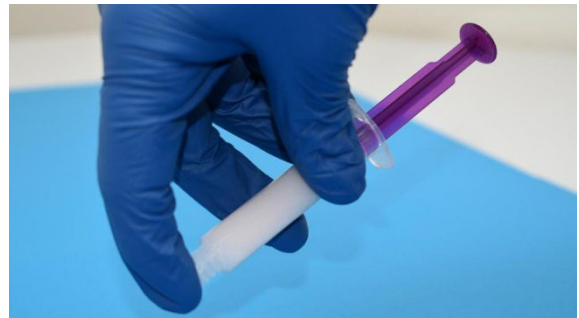
5. Presați tija până atinge MUPS



6. Trageți 5ml de apă fiartă și răcită



7. Primul contact al MUPS cu apa



8. Lăsați 10 minute să se dizolve



9. Lichidul are biluțe în compoziție, care constituie medicamentul activ



10. Picăturile pot avea consistență diferită, ceea ce este normal

- Injectați lichidul în guriță
- De fiecare dată doar cantități mici (0.2ml)
- Continuați până când se termină lichidul
- Încercați să-l injectați în interiorul fălcuței (acolo unde vor apărea dinții din spate)
- Copilul nu va înghiți probabil întreaga cantitate, ceea ce este normal.
- Doza recomandată pentru copil ține cont de această eventualitate.
- Dacă aproape întreaga cantitate este înghițită, atunci doza recomandată de Omeprazol pentru copil, este eficace și sigură.



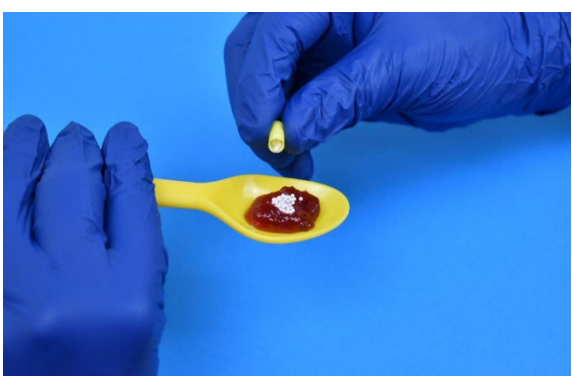
Cum să administrați capsulele de Omeprazol



1. Desfaceți capsula



2. În interiorul capsulei sunt biluțe, care constituie medicamentul activ. Biluțele au un strat protector special. Nu zdrobiți biluțele.



3. Turnați biluțele într-o linguriță cu gem sau iaurt.



4. Aveți grijă ca biluțele să fie acoperite cu lichidul respectiv. Introduceți lingurița în gură.

- Îndemnați copilul să înghită conținutul linguriței, fără să zdrobească biluțele.
- Va fi dificil pentru copiii mici să nu încerce să mestecă biluțele.
- În general, biluțele nu vor fi zdrobite prin mestecare.

Informații suplimentare

Dacă aveți întrebări, vă rugăm să contactați medicul pediatru pentru un sfat competent.