

بچوں کے لیے اومپرازول

کے بارے میں معلومات

(Information about Omeprazole for Children – Urdu Version)



یہ مشورہ والدین/دیکھ بھال کرنے والوں کے لیے ہے جو ڈاکٹر سے مشورہ کرنے کے بعد اپنے بچے کو گھر لے جاتے ہیں۔
آپ کا ڈاکٹر آپ کے بچے کی حالت کے لحاظ سے مختلف علاج تجویز کر سکتا ہے۔

اومپرازول کیا ہے؟

اومپرازول ایک قسم کی دوائی ہے جسے پروٹون پمپ انہیبیٹر (PPI) کہا جاتا ہے۔ PPIs کا استعمال گیسٹرو-ایسوفیگل ریفلکس بیماری یعنی معدے اور غذائی نالی کے رجعی بہاؤ کی بیماری کے علاج کے لیے کیا جاتا ہے، جسے عام طور پر "ریفلکس یعنی رجعی بہاؤ" کہا جاتا ہے۔ گلاسگو میں بچوں میں استعمال کے لیے اومپرازول ترجیحی پی پی آئی ہے۔


اومپرازول کیسے دیا جاتا ہے؟

استعمال میں اومپرازول کے بہت سے مختلف قاعدے ہیں۔

ہم آپ کے بچے کی عمر کے لحاظ سے 2 مختلف قسم کے اومپرازول تجویز کرتے ہیں:

- پیدائش سے ہی آپ کا بچہ اومپرازول ملٹی یونٹ پیلٹ سسٹم کے طور پر لے سکتا ہے۔
- دودھ چھڑانے کے بعد (عام طور پر 7 ماہ سے) آپ کے بچے کو اومپرازول کیپسول کے طور پر مل سکتا ہے۔

اومپرازول ایم یو پی ایس (MUPS)
(ملٹی یونٹ پیلٹ سسٹم) پیدائش سے



اومپرازول کیپسول
دودھ چھڑانے کے بعد (عام طور پر 7 ماہ سے)

اومپرازول ملٹی یونٹ پیلٹ سسٹم (MUPS) دینے کا طریقہ

- اومپرازول ایم یو پی ایس (MUPS) بچوں کو دینا بہت مشکل ہو سکتا ہے۔
 - ہمارے تجربے کے مطابق، بچوں کو اومپرازول دینے کا سب سے مؤثر طریقہ یہ ہے کہ
 - ایک MUPS گولی کو پانی میں گھول دیا جائے اور اسے سرنج کے ذریعے دیا جائے۔
- مندرجہ ذیل تکنیک اومپرازول ایم یو پی ایس (MUPS) دینے کا سب سے آسان طریقہ ہے:



2. پلنگر کو ہٹا دیں



1. 5 ملی لیٹر سرنج استعمال کریں



4. پلنگر کو واپس ڈال دیں



3. MUPS گولی سرنج کے اندر رکھیں



6. 5 ملی لیٹر ٹھنڈا ابلا ہوا پانی اوپر کی طرف کھینچیں



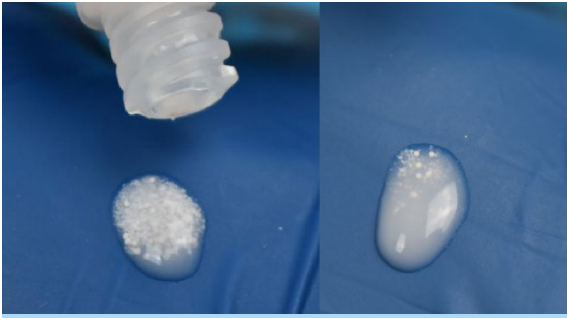
5. پلنگر کو نیچے MUPS کی طرف دھکیلیں



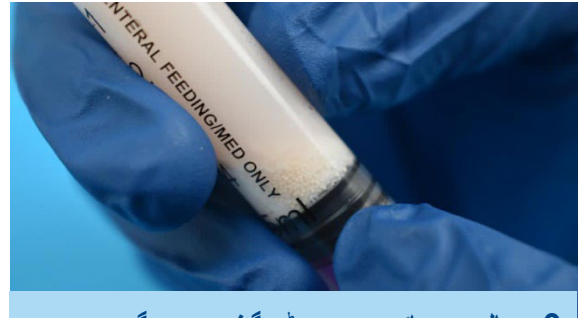
8. 10 منٹ سے زیادہ منتشر ہونے دیں



7. پانی میں MUPS کی ابتدائی ظاہری شکل



10. ہر قطرہ مطابقت میں مختلف ہو سکتا ہے۔ یہ عام بات ہے



9. سیال میں مائع میں چھوٹی گیندیں ہوں گی۔ یہ فعال دوا ہے



- سیال کو اپنے بچے کے منہ میں ڈالیں
- ہر بار تھوڑی مقدار (0.2ml) اندر ڈالیں
- ایسا کرتے رہیں جب تک کہ آپ پوری مقدار نہ دے دیں
- اپنے بچے کے گال کے اندر کا مقصد بنائیں (اس کے آگے جہاں پچھلے دانت آخر کار ہوں گے)
- اس بات کا امکان نہیں ہے کہ آپ کا بچہ پوری مقدار نگل لے گا۔ یہ عام بات ہے۔
- آپ کے بچے کے لیے تجویز کردہ خوراک اس کو مدنظر رکھتی ہے۔
- بشرطیکہ زیادہ تر خوراک لی گئی ہو، آپ کا بچہ اومپیرازول کی جتنی مقدار لیتا ہے محفوظ اور موثر ہوگی۔



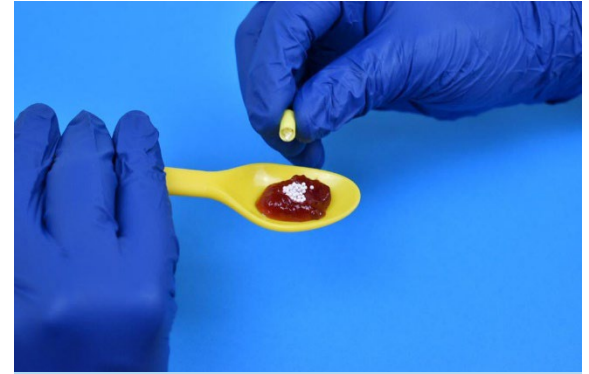
2. کیپسول کے اندر چھوٹی گیندیں ہیں۔
یہ ایک فعال دوا ہے۔
گیندوں پر ایک خاص کوٹنگ ہوتی ہے۔
ان کو کچلنا مت۔



1. کیپسول کھولیں



4. گیندوں کو آہستہ سے ڈھانپیں۔
بچے کے منہ میں چمچ ڈالیں۔



3. گیندوں کو ایک چمچ پر موٹے مائع جیسے جام یا
دہی پر ڈالیں۔

- اپنے بچے کو گیندوں کو کچلنے کے بغیر مواد نگلنے کی ترغیب دیں۔
- چھوٹے بچوں کے لیے چبانے کی کوشش نہ کرنا مشکل ہو سکتا ہے۔
- زیادہ تر معاملات میں، اس کے نتیجے میں گیندوں کو کچلنے کا سبب نہیں بنے گا۔

مزید معلومات

اگر آپ کے کوئی سوالات ہیں تو براہ کرم مشورہ کے لیے اپنے بچے کے معالج سے رابطہ کریں۔